

VÄXTSKYDDSTRATEGI I HÖSTRAPS

En långsiktig och genomtänkt växtskyddsstrategi ger rapsen bästa förutsättningar för såväl god övervintring samt avkastning.

Ogräsmedel




Svampmedel



Insektsmedel



Tillväxtreglering



VÄXTSKYDDSTRATEGI I HÖSTRAPS



Börja ogräsfritt med Kalif

Börja ogräsfritt och använd Kalif 360 CS. Raps är känslig för konkurrens från ogräs, särskilt när plantorna är små. Se därför till att köra en ogräsbehandling på hösten.

Kalif är godkänd för bekämpning av örtogräs i höst- och vårraps, dock senast 3 dagar efter sådd

0,25 - 0,33 l/ha Kalif

Senast 3 dagar efter sådd



01



07



11



15



19

VÄXTSKYDDSTRATEGI I HÖSTRAPS




Prioritera spillsäden

Spillsäd är prioriterat att bekämpa. Både Agil 100 EC och Leopard ger en snabb och säker effekt på spillsäd och gräsogräs. Justera dosering efter ogräsart och storlek.

0,75-1 l/ha Agil

1,25 l/ha Leopard

DC 10-50



VÄXTSKYDDSTRATEGI I HÖSTRAPS




Håll koll på insekterna

Håll noga uppsikt över fälten för att upptäcka skadeinsekter och bekämpa vid behov.

Mavrik är vårt bredverkande insektsmedel som effektivt bekämpar rapsbaggar samt blåvingad- och blygrå rapsvivel. Mavrik påverkas inte av solljus eller höga temperaturer
är blandbar med flertalet andra växtskyddsmedel.

0,2 l/ha Mavrik

DC 10-19



VÄXTSKYDDSTRATEGI I HÖSTRAPS



Tillväxtreglering och svampbehandling

Tankblanda tillväxtreglering med 0,7 Maganic för skydd mot Phoma och Alternaria. Effekten mot Phoma håller fram tills nästa vår.

0,7 l/ha Maganic + tillväxtreglering

DC 13-14



Kontakta oss

Har du frågor eller funderingar kring strategin? Välkommen att kontakta oss

Andreas Mårtensson

Agronomy Support Manager

073 246 82 43

andreas.martensson@adama.com

Niclas Sjöholm

Agronomy Support Manager

070 355 19 17

niclas.sjoholm@adama.com